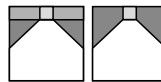


220-240V
50/60 HzIK
03IP
20

Современный светильник для модульных потолков для светодиодных источников света.

МЕХАНИЧЕСКИЕ ХАРАКТЕРИСТИКИ

Монтаж: непосредственно на конструкции потолка, непосредственно на потолке, на тросовых подвесах (на заказ), при помощи держателей (на заказ)

Корпус: порошковым покрытием листовая сталь

Цвет: белый

Плафон: абажур с плекси (PLX)

ЭЛЕКТРИЧЕСКИЕ ХАРАКТЕРИСТИКИ

Эффективность драйвера: >90%

Напряжение питания: 220-240V
50/60Hz

Источник света в комплекте: Да

Тип оснащения: ED, DALI

Электрическое подключение: кабель max 3x1,5 mm², кабель max 5x1,5 mm²

Распределение света: симметричный

Тип освещения: прямой

Растр: матовый алюминиевый

ОПТИЧЕСКИЕ ХАРАКТЕРИСТИКИ**ОБЩИЕ ДАННЫЕ**

Расчетный срок службы (L80B10):
100 000 h

Диапазон рабочих температур: 0°С
... +40°С

Гарантия: 5 лет


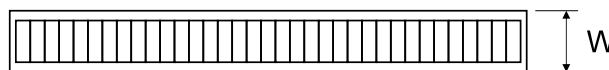
Применение: офисы, лекционные залы, аудитории

Дополнительная информация: RAL 9003 штейн



Код	Тип оснащения	Мощность светильника [Вт]	Световой поток светильника [лм]	Эффективность [lm/W]	Цветовая температура [К]	CRI/Ra
060351.5L01.211	ED	40	4200	105	4000	≥80
060351.3L01.211	DALI	40	4200	105	4000	≥80
060351.5L02.212	ED	51	5200	102	4000	≥80
060351.3L02.212	DALI	51	5200	102	4000	≥80

Код	Размеры [mm] L W H	Количество на паллете	Количество в упаковке	Вес нетто [кг]
060351.5L01.211	1168 142 48	30	1	5,8
060351.3L01.211	1168 142 48	30	1	5,8
060351.5L02.212	1468 142 48	30	1	6,1
060351.3L02.212	1468 142 48	30	1	6,1



Толерантность светового потока +/- 10%.

Допуск мощности +/- 5%.

Подробная информация о световых потоках и мощностях для отдельных индексов указана в паспорте продукта.

Параметры в спецификации приведены для Ta=25°C.

Допуск по цветовой температуре +/- 5%.

ДРУГИЕ ФОТОГРАФИИ



АКСЕССУАРЫ

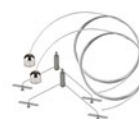


150231.01077

Монтажная рама для утопленного монтажа светодиода OFFICE FLOW LED 1195x145 (размер рамы: 1200x150)

150231.01078

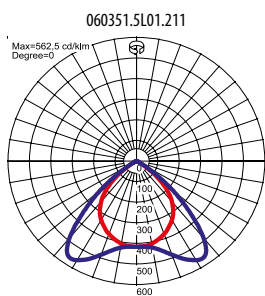
Монтажная рама для утопленного монтажа светодиода OFFICE FLOW LED 1495x145 (размер рамы: 1500x150)



150230.01079


Y-образная подвеска - комплект (2 шт)

КРИВЫЕ СИЛЫ СВЕТА



СПОСОБ ОСВЕЩЕНИЯ

060351.5L01.211



Толерантность светового потока +/- 10%.

Допуск мощности +/- 5%.

Подробная информация о световых потоках и мощностях для отдельных индексов указана в паспорте продукта.

Параметры в спецификации приведены для $T_a=25^{\circ}\text{C}$.

Допуск по цветовой температуре +/- 5%.